





トラックのおもちゃ入れ



① スタート!




トラックの本体からつくるよ!



両はじのツメをはめ込むよ。



次は上のフタ部分を作るよ!
まず左右を中に入れて込むよ。



最後に③を折りこむように
中に入れて折るよ。



底の部分を作るよ。
①→②の順で折りたたんでね。



次にツメのない方を
中に折りこむよ。




2段回で折りたたむよ。



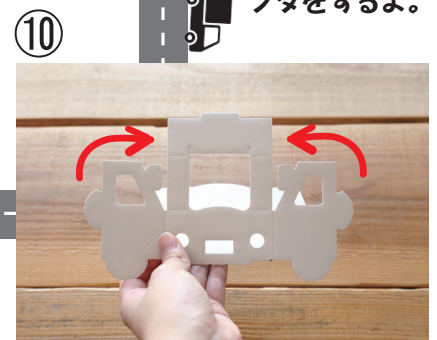
ツメをさし込んで
フタをするよ。



最後に前の部分
をはめ込んで、...




前と後ろのツメをはめ込むよ。



トラックの前部分を作るよ。
まず半分に折って、内側に左右も折りこむよ。

できあがい!!



好きな色でお絵かきしてね♪